けんせい歯科ニュース

No21

2016年8月発行

「CAD/CAM(キャドカム)冠」とは？

けんせい歯科　歯科技工士　関　多革司

コンピューター上でプログラミングされた歯をスキャナーし、切削機械を用いて、ハイブリッドセラミックレジンブロックを自動に切削する補綴物（ほてつぶつ）のことです。

CAD/CAM 冠の保険適応について

以前ご紹介した通り、平成 26 年 4 月から、第一小臼歯、第二小臼歯（真ん中の歯から数えて 4 番目、5 番目の上下の歯）が、CAD/CAM 装置使用に限り、ハイブリッドセラミックレジン冠での治療が保険適用になりました。
※ただし、単独冠に限定されています。

CAD/CAM 冠の画像検索結果から引用

参考:CAD/CAM 冠―杉原歯科より

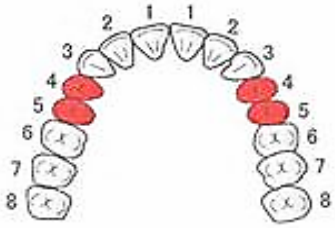

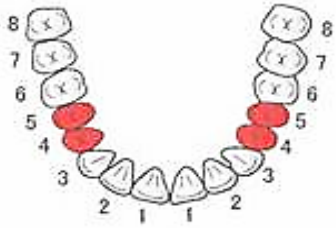

aoba-dl.com より

また、平成 28 年 4 月の保険改定により新たに第一大臼歯、第二大臼歯（真ん中の歯から数えて 6 番目、7 番目の上下の歯）も『金属アレルギー』の方に限りの CAD/CAM 装置使用に限り、ハイブリッドセラミックレジン冠での治療が保険適用になりました。
※ただし、医師の診断書が必要となります。

Tokyo-shinbi.com より

Core-dentai.co.jp より
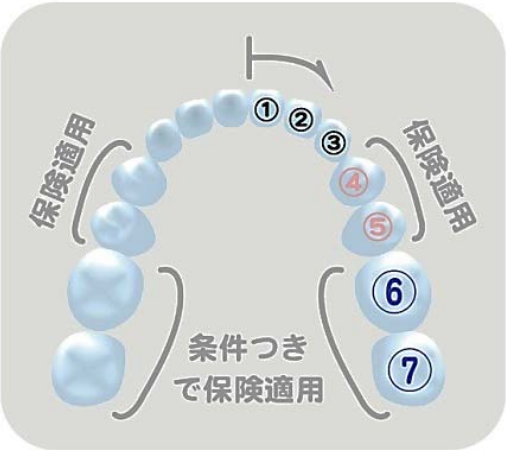
※詳しくはお気軽にご相談ください。